

## Aufmass - Checkliste

Modell:  Adria  Multiline  Flexline

**Hotline: 09802-9586403**  
 Außerhalb Deutschlands:  
 Telefon: +49-9802-9586403

Führungsschienen:  Standard  Antiwind


Vormontage:  Ja  Nein

[www.insetto.de](http://www.insetto.de)


Gehäusefarbe:  Weiß 9010  Braun 8014  Silber eloxiert  IPT

Anzahl	Einbauort	Fenster/Tür	Typ	Breite in mm	Höhe in mm	Bremse	PullDown	Kettenzug
							Zubehör nur für Mod. Multiline und je nach Typ	
		<input type="checkbox"/> Fenster <input type="checkbox"/> Dachfenster <input type="checkbox"/> Tür	_____	_____	_____	<input type="checkbox"/> Ja <input type="checkbox"/> Nein	<input type="checkbox"/> Ja <input type="checkbox"/> Nein	<input type="checkbox"/> Ja <input type="checkbox"/> Nein
		<input type="checkbox"/> Fenster <input type="checkbox"/> Dachfenster <input type="checkbox"/> Tür	_____	_____	_____	<input type="checkbox"/> Ja <input type="checkbox"/> Nein	<input type="checkbox"/> Ja <input type="checkbox"/> Nein	<input type="checkbox"/> Ja <input type="checkbox"/> Nein
		<input type="checkbox"/> Fenster <input type="checkbox"/> Dachfenster <input type="checkbox"/> Tür	_____	_____	_____	<input type="checkbox"/> Ja <input type="checkbox"/> Nein	<input type="checkbox"/> Ja <input type="checkbox"/> Nein	<input type="checkbox"/> Ja <input type="checkbox"/> Nein
		<input type="checkbox"/> Fenster <input type="checkbox"/> Dachfenster <input type="checkbox"/> Tür	_____	_____	_____	<input type="checkbox"/> Ja <input type="checkbox"/> Nein	<input type="checkbox"/> Ja <input type="checkbox"/> Nein	<input type="checkbox"/> Ja <input type="checkbox"/> Nein
		<input type="checkbox"/> Fenster <input type="checkbox"/> Dachfenster <input type="checkbox"/> Tür	_____	_____	_____	<input type="checkbox"/> Ja <input type="checkbox"/> Nein	<input type="checkbox"/> Ja <input type="checkbox"/> Nein	<input type="checkbox"/> Ja <input type="checkbox"/> Nein
		<input type="checkbox"/> Fenster <input type="checkbox"/> Dachfenster <input type="checkbox"/> Tür	_____	_____	_____	<input type="checkbox"/> Ja <input type="checkbox"/> Nein	<input type="checkbox"/> Ja <input type="checkbox"/> Nein	<input type="checkbox"/> Ja <input type="checkbox"/> Nein
		<input type="checkbox"/> Fenster <input type="checkbox"/> Dachfenster <input type="checkbox"/> Tür	_____	_____	_____	<input type="checkbox"/> Ja <input type="checkbox"/> Nein	<input type="checkbox"/> Ja <input type="checkbox"/> Nein	<input type="checkbox"/> Ja <input type="checkbox"/> Nein

**Messen waagrecht**




**Messen senkrecht**



**wählbares Zubehör für Modell Multiline**



PullDown-Technik  
 Rastet unten automatisch ein !



**Kettenzug**

Tragen Sie bei einer Montage in die Leibung bei Breite und Höhe das jeweils **kleinste gemessene Maß** ein.

Tragen Sie bei einer Frontalmontage bei Breite und Höhe das jeweils **größte gemessene Maß** ein.

*Firmenstempel bei Faxbestellung an +49-9802-9586407*

**Beachten Sie, das Ihre Bestellung per Internetshop schneller bearbeitet werden kann als eine Faxbestellung.**

**Bestellung geht an Insetto-Insektenschutz, Äußere Ansbacher Str. 5, 91629 Weihenzell, GERMANY**