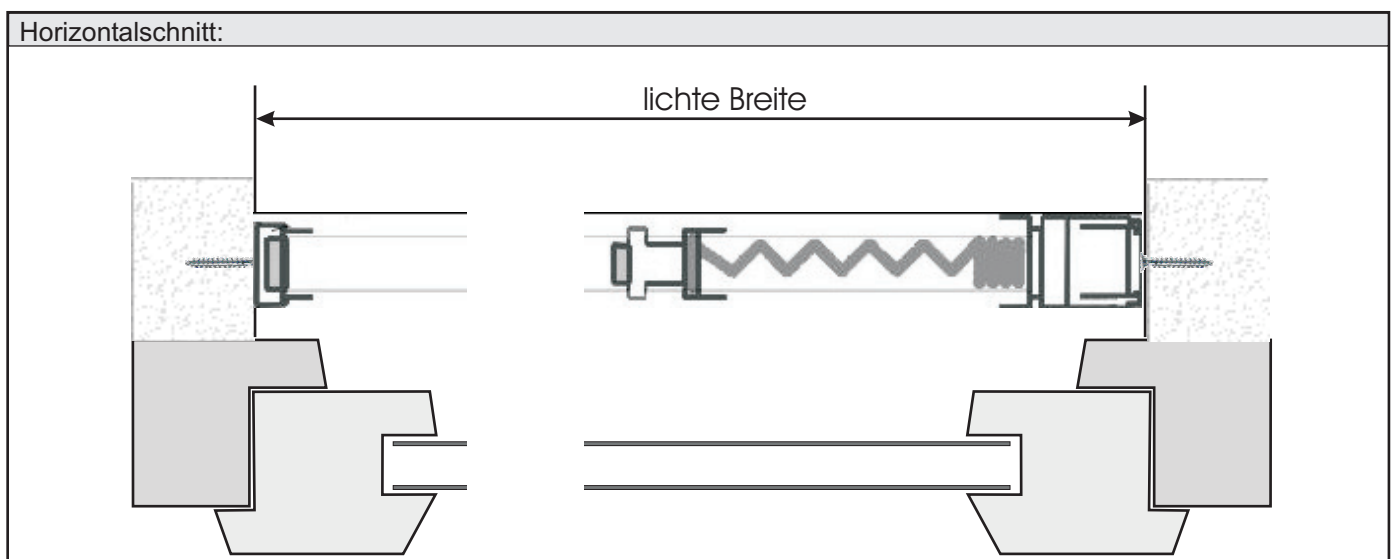
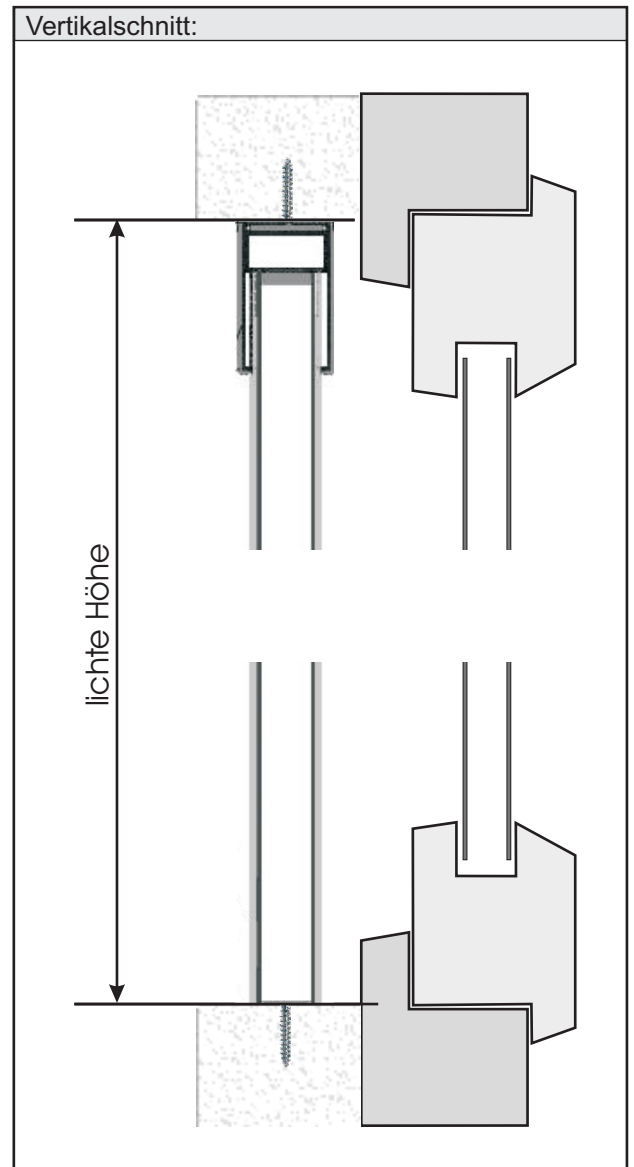
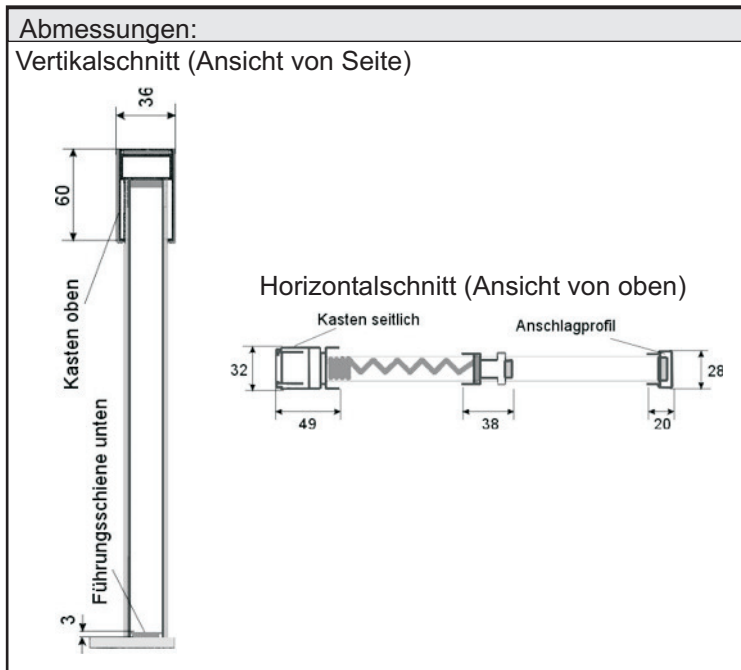


Flexline Typ H-L-NS

Einsatzgebiet:	
Montage in die Leibung bei Türen. Magnetverschluss.	
Einbautiefe: 36 mm (mit Griffe ca. 45 mm)	
Bestellmaße:	
Breite	= lichte Leibungsbreite
Höhe	= lichte Leibungshöhe
Bei unterschiedlichen Breiten- und/oder Höhenmaßen ist das kleinste Maß anzugeben.	
Maximale Bestellbreite: 1350 mm	
Maximale Bestellhöhe: 2400 mm	



Flexline Typ D-L-NS

Einsatzgebiet:	
Montage in die Leibung bei Türen. Magnetverschluss.	
Einbautiefe: 36 mm (mit Griffe ca. 45 mm)	
Bestellmaße:	
Breite	= lichte Leibungsbreite
Höhe	= lichte Leibungshöhe
Bei unterschiedlichen Breiten- und/oder Höhenmaßen ist das kleinste Maß anzugeben.	
Maximale Bestellbreite: 2700 mm	
Maximale Bestellhöhe: 2400 mm	

